

VELUX®

Catalogue de prix

Prix au 1^{er} juillet 2026

Réservé aux professionnels



Retrouvez le tarif-catalogue dans son intégralité

Verrière 3en1



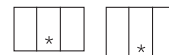
Description du produit p. 10
du tarif-catalogue complet

Verrière 3en1

Prix € HT

Cotes hors tout largeur x hauteur en cm	FFKF06 188 x 118	FFKF08 188 x 140	semaine
--	---------------------	---------------------	---------

*** représente la partie fixe



Verrière à rotation

Pente de toit : 15° - 90° (15° = 27%)

GGLS 205730	Tout Confort - WhiteFinish - À énergie solaire	2414	2565	1
GGLS 207630	Confort - WhiteFinish - À énergie solaire	2085	2206	1
GGLS 2057	Tout Confort - WhiteFinish	1636	1788	1
GGLS 2076	Confort - WhiteFinish	1320	1442	1

Verrière à projection

Pente de toit : 15° - 55° (15° = 27%)

GPLS 2057	Tout Confort - WhiteFinish	2184	2335	1
GPLS 2076	Confort - WhiteFinish	1837	1958	1

Raccords pour Verrière 3en1 - pose standard

EDWS 2000	Raccord tuiles incluant BDX et BFX	317	334	1
EDLS 2000	Raccord ardoises et tuiles plates 17x27** incluant BDX et BFX	317	334	1

* Applicable à la fourniture et à la pose d'une fenêtre venant en remplacement d'une fenêtre existante, selon la Loi de Finances 2026 et modalités en vigueur à la date d'impression de ce document.

** Prévoir jeu de noquet sur tuiles plates 17x27.

Protections extérieures

Prix € HT

Cotes fenêtres L x H en cm	FFKF06 188 x 118	FFKF08 188 x 140	semaine	
SSLS*	Volet roulant rigide à énergie solaire (pour les 3 fenêtres)	1617	1683	1
SSSS*	Volet roulant souple à énergie solaire (pour les 3 fenêtres)	1266	1317	1
MSLS 5060*	Store extérieur anti-chaueur à énergie solaire (pour les 3 fenêtres)	1047	1089	1

* Non compatibles avec la verrière GGLS WK06 2066

Avec verrière GGLS WK06 2066, stores extérieurs anti-chaueur manuels : nous consulter.

Pour installer un volet roulant rigide SSLS, un volet roulant souple SSSS ou un store extérieur MSLS sur une Verrière 3en1 motorisée à énergie solaire, **deux kits ZOZ 246 (67 € HT / unité) sont nécessaires.**

Stores occultants

Prix € HT

Cotes fenêtres L x H en cm	FK06 66 x 118	FK08 66 x 140	semaine	
DSL 1085 Coloris beige	Store occultant à énergie solaire (prévoir 1 par fenêtre)	243	251	3
DKL 0705 Coloris gris	Store occultant manuel (prévoir 1 par fenêtre)	101	109	1

D'autres coloris existent : voir p. 52 du tarif-catalogue complet.

Les délais sont susceptibles de varier pour les faibles rotations. Pour les vérifier, rendez-vous sur www.dealereextranet3.velux.fr

Prix € HT : Montant à majorer de l'éco-contribution sur les produits et matériaux de construction du bâtiment. Voir page 5 du tarif-catalogue complet

Verrière 2en1



Description du produit p.12
du tarif-catalogue complet

Verrière 2en1

Prix € HT

Cotes hors tout largeur x hauteur en cm	FFK06	FFK08	FMK06	FMK08	MMK06	MMK08	FPK06	FPK08	semaine
127x118	127x140	139x118	139x140	151x118	151x140	155x118	155x140		
Les tailles des éléments de la verrière sont données de gauche à droite, vus de l'intérieur. Ex. FPK06 : Un vitrage ouvrant FK06 à gauche d'un vitrage fixe PK06, vu de l'intérieur. "*" représente la partie fixe									

Verrière à rotation

Pente de toit : 15° - 90° (15° = 27%)

GGLS 205730	Tout Confort - WhiteFinish - À énergie solaire	1628	1703	1640	1716	1690	1753	1703	1816	4
GGLS 207630	Confort - WhiteFinish - À énergie solaire	1379	1439 ^F	1389	1449	1429 ^A	1480 ^F	1439	1530	4
GGLS 2057	Tout Confort - WhiteFinish	1243	1318	1255	1331	1305	1368	1318	1431	4
GGLS 2076	Confort - WhiteFinish	1007 ^A	1054 ^F	1004	1064	1055 ^A	1106 ^A	1054	1145	4

Verrière à projection

Pente de toit : 15° - 55° (15° = 27%)

GPLS 2057	Tout Confort - WhiteFinish	1504	1579	1516	1592	1566	1629	1579	1692	4
GPLS 2076	Confort - WhiteFinish	1255 ^F	1315	1265	1325	1305 ^F	1356 ^F	1315	1406	4

Raccords pour Verrière 2en1 - pose standard

EDWS 2000	Raccord tuiles incluant BDX et BFX	230 ^A	242 ^A	235 ^C	249	242 ^A	256 ^A	252 ^B	264 ^B	4
EDLS 2000	Raccord ardoise et tuiles plates 17x27** incluant BDX et BFX	230 ^A	242 ^A	235	249	242 ^A	256 ^A	252 ^C	264	4

Exception de délais (en semaines) : A = 1, B = 2, C = 3, F = 6

Les délais sont susceptibles de varier pour les faibles rotations. Pour les vérifier, rendez-vous sur www.dealereextranet3.velux.fr
Verrières 2en1 MMK06 et MMK08 compatibles avec les entrées d'air (p. 64 du tarif-catalogue complet).

* Applicable à la fourniture et à la pose d'une fenêtre venant en remplacement d'une fenêtre existante, selon la Loi de Finances 2026 et modalités en vigueur à la date d'impression de ce document.

** Prévoir jeu de noquet sur tuiles plates 17x27

Protections extérieures

Prix € HT

Cotes fenêtres L x H en cm	FFK06	FFK08	FMK06	FMK08	MMK06	MMK08	FPK06	FPK08	semaine	
127x118	127x140	139x118	139x140	151x118	151x140	155x118	155x140			
SSLS	Volet roulant rigide à énergie solaire (pour les 2 fenêtres)	1078 ^A	1122 ^C	1100 ^A	1150	1122 ^A	1178	1145 ^C	1201	4
SSSS	Volet roulant souple à énergie solaire (pour les 2 fenêtres)	844	878	861	900 ^D	878	922 ^D	896	940 ^D	3
MSSL 5060	Store extérieur anti-chaueur à énergie solaire (pour les 2 fenêtres)	698 ^C	726	712	744	726	762	741 ^C	777 ^C	4

Exception de délais (en semaines) : A = 1, C = 3, D = 4

Les délais sont susceptibles de varier pour les faibles rotations. Pour les vérifier, rendez-vous sur www.dealereextranet3.velux.fr

Pour installer un volet roulant rigide SSLS, un volet roulant souple SSSS ou un store extérieur MSSL sur une Verrière 2en1 motorisée à énergie solaire, **un kit ZOZ 246 (67 € HT) est nécessaire (sauf pour les tailles MMK06 et MMK08).**

Stores occultants

Prix € HT

Cotes fenêtres L x H en cm	FK06	FK08	MK06	MK08	PK06	PK08	semaine		
66 x 118	66 x 140	78 x 118	78 x 140	94 x 118	94 x 140				
DSL 1085 Coloris beige	Store occultant à énergie solaire (prévoir 1 par fenêtre)		243	251	251 ^A	259 ^A	262	273	3
DKL 0705 Coloris gris	Store occultant manuel (prévoir 1 par fenêtre)		101	109	109	117	120	131	1

D'autres coloris existent : voir p. 52 du tarif-catalogue complet.

Exception de délais (en semaines) : A = 1

Pour commander vos stores intérieurs, tenir compte que les tailles de la verrière sont données de gauche à droite, vue de l'intérieur. Ex. pour une GGLS FMK06, il faut commander un store FK06 pour le vitrage de gauche et un store MK06 pour le vitrage de droite.

Les délais sont susceptibles de varier pour les faibles rotations. Pour les vérifier, rendez-vous sur www.dealereextranet3.velux.fr






Prix € HT : Montant à majorer de l'éco-contribution sur les produits et matériaux de construction du bâtiment. Voir page 5 du tarif-catalogue complet

Verrière plane

Description du produit p. 14
du tarif-catalogue complet

Fenêtres fixes pour verrières planes





Prix € HT

Codes dimensionnels des fenêtres GGL/GGU/GPL/GPU en partie haute		MK04 / MK06 / MK08	PK06 / PK08 / PK10	SK06 / SK08	UK04 / UK08	 semaine
Cotes hors tout largeur x hauteur en cm		78x92	94x92	114x92	134x92	
Codes dimensionnels des fenêtres fixes		MK34	PK34	SK34	UK34	
						
GIL 2057	Tout Confort - WhiteFinish	647	734	805	877	1
GIU 0057	Tout Confort - EverFinish	665	754	827	901	1

La largeur de la fenêtre supérieure détermine la taille de votre fenêtre fixe.
Si la fenêtre fixe GIL/GIU est installée sans son raccord, commander la réf. ZWC -34 0000 (Kit profilés).

Raccords pour verrières planes


Prix € HT

Codes dimensionnels des raccords pour verrières planes		WK34  semaine	
Sur tuiles - Pose standard		 Pente de toit : 15° - 90° (15° = 27%)	
ETW 2000	Raccord complémentaire extérieur pour 1 fenêtre GIL/GIU incluant BDX et BFX (+ prévoir 1 EDW 2000)	104	1
ETW 2000M	Couloir de liaison entre 2 fenêtres GIL/GIU incluant BDX, BFX et une gouttière centrale ajustable (+ prévoir 1 EKW 2021M + 1 ETW 2000)	104	1
Sur tuiles - Pose encastrée		 Pente de toit : 20° - 90° (20° = 36%)	
ETJ 2000	Raccord complémentaire extérieur pour 1 fenêtre GIL/GIU incluant BDX et BFX (+ prévoir 1 EDJ 2000)	130	2
ETJ 2000M	Couloir de liaison entre 2 fenêtres GIL/GIU incluant BDX, BFX et une gouttière centrale ajustable (+ prévoir 1 EKJ 2021M + 1 ETJ 2000)	130	2
Sur ardoises - Pose encastrée		 Pente de toit : 20° - 90° (20° = 36%)	
ETN 2000	Raccord complémentaire extérieur pour 1 fenêtre GIL/GIU incluant BDX et BFX (+ prévoir 1 EDN 2000)	144	2
ETN 2000M	Couloir de liaison entre 2 fenêtres GIL/GIU incluant BDX, BFX et une gouttière centrale ajustable (prévoir 1 EKN 2021M + 1 ETN 2000)	144	4

Raccords extérieurs et couloirs de liaison pour les fenêtres GIL/GIU selon les principes ci-contre. A prévoir en complément, les raccords pour les fenêtres supérieures.
Existe pour pose standard sur ardoises (réf. ETL) : nous consulter.

Équipements pour verrières planes GIL/GIU (fenêtre supérieure + fenêtre fixe)

Prix € HT

Codes fenêtre supérieure*	M04	MK04	M06	MK06	M08	MK08	PK06	PK08	PK10	S06	SK06	S08	SK08	U04	UK04	U08	UK08	 semaine
Codes équipements	MK04		MK06		MK08		PK06	PK08	PK10	SK06		SK08		UK04		UK08		
SMG**	1147 ^c		1208		1268		1304	1377	1449	1401 ^A		1498 ^A		1425 ^c		1618		2
MSI 5060	671		689		707		763	785	806	842		870		878		935		2

Exception de délais (en semaines) : A = 1, C = 3

* Pour choisir le code du volet SMG ou du store MSI à installer sur la fenêtre supérieure et la fenêtre fixe, se référer au code de la fenêtre supérieure

** À coupler avec un boîtier d'alimentation KUX 110 (108 € HT) sur fenêtre manuelle, ou connexion directe sur fenêtre motorisée électrique


Non compatible GPU motorisée et verrière GGLS. Pour les poses sur fenêtres encastrées, nous consulter.

Volet SMG : 2 colis (1 pour la fenêtre supérieure + 1 pour la fenêtre fixe)

Store MSI : 2 colis (1 pour la fenêtre supérieure + 1 pour la fenêtre fixe)

Équipements pour fenêtres fixes GIL/GIU

Prix € HT

Codes dimensionnels des fenêtres fixes		334/M34/MK34	PK34	634/S34/SK34	834/U34/UK34	 semaine
Codes dimensionnels des stores extérieurs		MK34	PK34	SK34	UK34	
MAG 5060	Store extérieur anti-chaaleur manuel	128	145	165	176 ^c	2
Codes dimensionnels des stores occultants		M04	P04	S04	U04	
DKL 1085 coloris beige 1100 coloris marine	Store occultant manuel	91	109	123	134	1

Exception de délais (en semaines) : C = 3

DKL : autres coloris et autres modèles disponibles, nous consulter.

Coloris supplémentaires sur commande, nous consulter.

Prévoir en complément les stores des fenêtres installées en partie haute (pages équipements).

Les délais sont susceptibles de varier pour les faibles rotations. Pour les vérifier, rendez-vous sur www.dealertextnet3.velux.fr










Prix € HT : Montant à majorer de l'éco-contribution sur les produits et matériaux de construction du bâtiment. Voir page 5 du tarif-catalogue complet

Verrière d'angle

Description du produit p.16
du tarif-catalogue complet

Fenêtres verticales pour verrières d'angle

Prix € HT

Codes dimensionnels des fenêtres GGL/GGU - GPL/GPU* en partie haute		MK04 / MK06 / MK08		PK06 / PK08 / PK10		SK06 / SK08		UK04 / UK08		
Cotes hors tout largeur x hauteur en cm		78x60	78x95	94x60	94x95	114x60	114x95	134x60	134x95	
Codes dimensionnels des fenêtres verticales VFE/VIU		MK31	MK35	PK31	PK35	SK31	SK35	UK31	UK35	semaine
										
VFE 2057	Tout Confort - WhiteFinish	697	782	799 ^c	884	892	969	969 ^c	1054 ^c	1
VIU 0057	Tout Confort - EverFinish	606	680 ^b	694	768	776 ^a	842 ^a	842	916	3


Exception de délais (en semaines) : A = 1, B = 2, C = 3

La largeur de la fenêtre supérieure détermine la largeur de votre fenêtre verticale.


* Non compatible GPU motorisée

Raccords pour verrières d'angle

Prix € HT


Les raccords 2012/2022 incluent le bloc isolant BDX et la collerette d'étanchéité BFX.		MK04	MK06	MK08	PK06	PK08	PK10	SK06	SK08	UK04	UK08	
Cotes hors tout largeur x hauteur en cm		78x98	78x118	78x140	94x118	94x140	94x160	114x118	114x140	134x98	134x140	semaine
												

Sur tuiles - Pose standard

 Pente de toit : 15° - 55° (15° = 27%)

EFW 2012	Pour verrière simple (VFE/VIU + fenêtre supérieure)	219 ^a	230 ^a	244	260	274	283	272 ^a	288 ^a	288	311	2
EFW 2022E*	Pour verrière double (2 VFE/VIU + 2 fenêtres supérieures)	657	691	733	781	823	850	816	864	864	933	4

Sur tuiles - Pose encastrée

 Pente de toit : 20° - 55° (20° = 36%)

EFJ 2012	Pour verrière simple (VFE/VIU + fenêtre supérieure)	397	418	443	472	497	514	493	522	522	564	3
EFJ 2022E*	Pour verrière double (2 VFE/VIU + 2 fenêtres supérieures)	1190	1253	1328	1416	1491	1541	1478	1566	1566	1691	3

Sur ardoises - Pose encastrée

 Pente de toit : 20° - 55° (20° = 36%)

EFN 2012	Pour verrière simple (VFE/VIU + fenêtre supérieure)	397	418	443	472	497	514	493	522	522	564	2
EFN 2022E*	Pour verrière double (2 VFE/VIU + 2 fenêtres supérieures)	1190	1253	1328	1416	1491	1541	1478	1566	1566	1691	3

Exception de délais (en semaines) : A = 1

Existe pour pose standard sur ardoises (réf. EFL) : nous consulter.

* GPU électrique, nous consulter.

Stores pour fenêtres verticales VFE/VIU

Prix € HT

Codes dimensionnels des fenêtres verticales VFE/VIU		331 M31/MK31	334/M34 MK35	PK31	PK35	631 S31/SK31	634 S34/SK35	831 U31/UK31	834 U34/UK35	
Codes dimensionnels des stores extérieurs		MK00		PK00		SK00		UK00		semaine
MIE 5060*	Store extérieur anti-chaleur manuel	137		159		177		192		3
Codes dimensionnels des stores occultants		M31	M04	P31	P04	S31	S04	U31	U04	
DKL 1085 coloris beige 1100 coloris marine	Store occultant manuel	95	91	109	109	123	123	131	134	1

* Non compatible VIU

DKL : autres coloris et autres modèles disponibles, nous consulter.

Coloris supplémentaires sur commande, nous consulter.

Les délais de livraison sont susceptibles de varier pour les faibles rotations, selon la taille, le coloris et le modèle. Pour les vérifier, rendez-vous sur www.dealereextranet3.velux.fr

Prix € HT : Montant à majorer de l'éco-contribution sur les produits et matériaux de construction du bâtiment. Voir page 5 du tarif-catalogue complet

Combinaisons JUMO

Description du produit p. 18
du tarif-catalogue complet

Raccord JUMO

Raccord **PRO+** : tout ce dont vous avez besoin dans un seul emballage : le raccord, le bloc isolant BDX, la collerette d'étanchéité BFX et une gouttière centrale ajustable. **Prix € HT**

Cotes hors tout largeur x hauteur en cm	CK02	CK04	MK04	MK06	MK08	PK06	PK08	PK10	SK06	SK08	UK04	UK08	
	55x78	55x98	78x98	78x118	78x140	94x118	94x140	94x160	114x118	114x140	134x98	134x140	semaine

Pose standard

Tuiles	EKW 2021M	EKW 2721MC1*	EKW 2721MC2*	240	244	274	288	306	326	342	354	340	360	360	388	1
Ardoises	EKL 2021M			240 ^B	244 ^B	274	288	306	326 ^C	342 ^B	354	340	360 ^B	360	388 ^B	1

Pose encastrée

Tuiles	EKJ 2021M	EKJ 2721MC1**	EKJ 2721MC2**	316	324	362	380	402	430	452	468	448	476	476	514	2
Ardoises	EKN 2021M			-	-	362	380	402	430	452	468	448	476	476	514	2

Exception de délais (en semaines) : B = 2, C = 3
Les délais sont susceptibles de varier pour les faibles rotations. Pour les vérifier, rendez-vous sur www.dealereextranet3.velux.fr

3 coloris :  Gris anthracite  Ocre-jaune  Rouge-brun

* Délai : 2 semaines

** 2 colis : EKJ 2701MC1/MC2 + EKJ 2703MC1/MC2 - Délai : 3 semaines

*** Non disponible en gris anthracite

Prix € HT


Code dimensionnel du chevron longueur m	W35	
	3,5	semaine

Chevron pour combinaisons de fenêtres

EKY	Chevron pour espace 100 mm	417	1
-----	----------------------------	-----	---

Pack JUMO

Les raccords JUMO existent en pack. Voir l'encadré p. 18 du tarif-catalogue complet pour savoir ce qu'il contient. **Prix € HT**

Cotes hors tout largeur x hauteur en cm	CK02	CK04	MK04	MK06	MK08	PK06	PK08	PK10	SK06	SK08	UK04	UK08	
	55x78	55x98	78x98	78x118	78x140	94x118	94x140	94x160	114x118	114x140	134x98	134x140	semaine

Pose standard

Tuiles	EKW 4021E2	406	437	479	511	560	561	608	649	601	652	616	693	2
Ardoises	EKL 4021E2	406	437	479	511	560	561 ^C	608	649	601	652	616	693	2

Pose encastrée

Tuiles	EKJ 4021E2	612	647	697	733	786	795	848	893	839	898	862 ^B	949 ^B	4
Ardoises	EKN 4021E2	612	647	697	733	786	795	848	893	839	898	862	949	4

Exception de délais (en semaines) : B = 2, C = 3
Les délais sont susceptibles de varier pour les faibles rotations. Pour les vérifier, rendez-vous sur www.dealereextranet3.velux.fr

Prix € HT : Montant à majorer de l'éco-contribution sur les produits et matériaux de construction du bâtiment. Voir page 5 du tarif-catalogue complet

Combinaisons 3 fenêtres et plus...





Description du produit p. 20
du tarif-catalogue complet

Raccord TRIO - Raccords complémentaires pour combinaisons juxtaposées





Raccord **PRO+** : tout ce dont vous avez besoin dans un seul emballage : le raccord, le bloc isolant BDX, la collerette d'étanchéité BFX et une gouttière centrale ajustable. Prévoir un raccord JUMO en complément. **Prix € HT**

Cotes hors tout largeur x hauteur en cm	CK02	CK04	MK04	MK06	MK08	PK06	PK08	PK10	SK06	SK08	UK04	UK08	 semaine
	55x78	55x98	78x98	78x118	78x140	94x118	94x140	94x160	114x118	114x140	134x98	134x140	

Pose standard

Tuiles	 EKW 2002M*	 EKW 2702MC1	 EKW 2702MC2	131	135	150	158	168	179	188	195	187	198	198	214	2
Ardoises	 EKL 2002M			131	135	150	158	168	179	188	195	187	198	198	214	2

Pose encastrée

Tuiles	 EKJ 2002M*	 EKJ 2702MC1	 EKJ 2702MC2	158	162	181	190	201	215	226	234	224	238	238	257	3
Ardoises	 EKN 2002M			158	162	181	190	201	215	226	234	224	238	238	257	2

Exception de délais (en semaines) : C = 3

3 coloris :  Gris anthracite  Ocre-jaune  Rouge-brun





*MK/PK/SK : 1 semaine

Pack TRIO - Raccords pour combinaisons juxtaposées





Les raccords TRIO existent en pack. Voir l'encadré p. 20 du tarif-catalogue complet pour savoir ce qu'il contient. **Prix € HT**

Cotes hors tout largeur x hauteur en cm	CK02	CK04	MK04	MK06	MK08	PK06	PK08	PK10	SK06	SK08	UK04	UK08	 semaine
	55x78	55x98	78x98	78x118	78x140	94x118	94x140	94x160	114x118	114x140	134x98	134x140	

Pose standard

Tuiles	 EKW 4031E2	653	715	799	857	947	-	-	-	-	-	-	-	-	4
	 EKW 3031E2 sans EMT	-	-	-	-	-	779	866	943	801	894	796	938	-	4
Ardoises	 EKL 4031E2	653	715	799	857	947	-	-	-	-	-	-	-	-	4
	 EKL 3031E2 sans EMT	-	-	-	-	-	779	866	943	801	894	796	938	-	4

Pose encastrée

Tuiles	 EKJ 4031E2	1016	1082	1178	1241	1336	-	-	-	-	-	-	-	-	4
	 EKJ 3031E2 sans EMT	-	-	-	-	-	1179	1274	1356	1206	1310	1212	1367	-	4
Ardoises	 EKN 4031E2	1016	1082	1178	1241	1336	-	-	-	-	-	-	-	-	4
	 EKN 3031E2 sans EMT	-	-	-	-	-	1179	1274	1356	1206	1310	1212	1367	-	4

Les délais sont susceptibles de varier pour les faibles rotations. Pour les vérifier, rendez-vous sur www.dealerecranet3.velux.fr


Prix € HT : Montant à majorer de l'éco-contribution sur les produits et matériaux de construction du bâtiment. Voir page 5 du tarif-catalogue complet

Combinaisons DUO

Description du produit p. 22
du tarif-catalogue complet

Raccords DUO

Prix € HT

Cotes hors tout largeur x hauteur en cm		MK04	MK06	MK08	PK06	PK08	PK10	SK06	SK08	UK04	UK08	
		78x98	78x118	78x140	94x118	94x140	94x160	114x118	114x140	134x98	134x140	semaine
Pose standard - Raccord PRO contenant le bloc isolant BDX et la collerette d'étanchéité BFX												
Tuiles	DUO W – Pose standard ■ EKW S00W02 ■ EKW S00W04 ■ EKW S00W05	287	302	321	342	359	372	357	378	378	408	3
Tuiles	DUO W VR* – Pose standard ■ EKW S00W03 ■ EKW S00W06 ■ EKW S00W07	287	302	321	342	359	372	357	378	378	408	3
Ardoises	DUO L – Pose standard ■ EKL S00L02	284	299	318	338	356	369	354	374	374	405	2
Ardoises	DUO L VR* – Pose standard ■ EKL S00L03	284	299	318	338	356	369	354	374	374	405	2

3 coloris : ■ Gris anthracite (délai : 2 semaines) ■ Ocre-jaune ■ Rouge-brun

* Pour pose avec équipements extérieurs motorisés

Solutions encastrées DUO EKN/EKJ disponibles sur demande. Nous consulter.


Les délais de livraison sont susceptibles de varier pour les faibles rotations, selon la taille, le coloris et le modèle. Pour les vérifier, rendez-vous sur www.dealertextnet3.velux.fr

Combinaisons QUATTRO

Description du produit p. 23
du tarif-catalogue complet

Raccords QUATTRO

Prix € HT

Cotes hors tout largeur x hauteur en cm		MK04	MK06	MK08	PK06	PK08	PK10	SK06	SK08	UK04	UK08	
		78x98	78x118	78x140	94x118	94x140	94x160	114x118	114x140	134x98	134x140	semaine
Pose standard - Raccord PRO contenant le bloc isolant BDX, la collerette d'étanchéité BFX et une gouttière centrale ajustable												
Tuiles	QUATTRO W – Pose standard ■ EKW S0229 ■ EKW S0232 ■ EKW S0231	574	604	642	684	718	744	714	756	756	816	2
Tuiles	QUATTRO W VR* – Pose standard ■ EKW S0230 ■ EKW S0233 ■ EKW S0234	574	604	642	684	718	744	714	756	756	816	2
Ardoises	QUATTRO L – Pose standard ■ EKL S0225	574	604	642	684 ^c	718	744	714	756	756	816	2
Ardoises	QUATTRO L VR* – Pose standard ■ EKL S0226	574	604	642	684 ^c	718	744	714	756	756	816	2

Exception de délais (en semaines) : C = 3

3 coloris : ■ Gris anthracite ■ Ocre-jaune ■ Rouge-brun

* Pour pose avec équipements extérieurs motorisés

Solutions encastrées QUATTRO EKN/EKJ disponibles sur demande. Nous consulter.

Les délais sont susceptibles de varier pour les faibles rotations. Pour les vérifier, rendez-vous sur www.dealertextnet3.velux.fr

Prix € HT : Montant à majorer de l'éco-contribution sur les produits et matériaux de construction du bâtiment. Voir page 5 du tarif-catalogue complet

Verrière Balcon



Description du produit p. 24
du tarif-catalogue complet

Verrière Balcon

Pente de toit : 35° - 53° (35° = 70%)

Prix € HT

Codes dimensionnels de la verrière balcon et raccords		MK19	PK19	SK19	semaine
Cotes hors tout largeur x hauteur en cm		78x252	94x252	114x252	
GDL 2066	Triple vitrage - WhiteFinish	2826 ^B	3039	3251	1
EDW 0000	Raccord sur tuiles - Pose standard	184	187	193	3
EDL 0000	Raccord sur ardoises - Pose standard	181	184	189	3
NOUVEAU EDW 2000	Raccord sur tuiles - Pose standard - incluant BDX et BFX	264	268	275	3
EDL 2000	Raccord sur ardoises - Pose standard - incluant BDX et BFX	258	262	270	3

Store occultant

Prix € HT

Codes dimensionnels des stores		MK10	M04	PK10	P04	SK10	S04	semaine
Emplacement		haut	bas	haut	bas	haut	bas	
DKL 1085 coloris beige 1100 coloris marine	Store occultant manuel	131 ^B	91	138	109	158	123	1

Exception de délais (en semaines) : B = 2

Autres coloris et autres modèles disponibles : nous consulter.

Les délais sont susceptibles de varier pour les faibles rotations. Pour les vérifier, rendez-vous sur www.dealereextranet3.velux.fr

Verrière Évolution

Description du produit p. 25
du tarif-catalogue complet

Verrière Évolution

Pente de toit : 35° - 70° (35° = 70%)

Prix € HT

Codes dimensionnels de la verrière et des fenêtres		MK06	PK06	SK06	semaine
EBW 2022BK	Raccords, costière, supports et finition pour 2 x 2 fenêtres	3685	3714 ^F	3751	2
EBW 2032BK	Raccords, costière, supports et finition pour 3 x 2 fenêtres	3964	-	-	2

Pour les projets ne permettant pas l'installation d'une verrière évolution, il existe d'autres solutions pour surélever une ou deux fenêtres juxtaposées.

Sous-costière

Pente de toit : 10° - 70° (10° = 18%)

Prix € HT

Codes dimensionnels des fenêtres		MK04	MK06	PK06	SK06	UK04	semaine
EAW 6000	Sous-costière pour relever 1 fenêtre	922	970	1096	1145	1213 ^F	2
EAW 6021	Sous-costière pour 2 fenêtres juxtaposées	2765	2910	3288	3434	3638	5

Exception de délais (en semaines) : E = 5, F = 6

Les sous-costières sont compatibles avec toutes les fenêtres de toit à partir de la taille MK-; nous consulter.

Les délais sont susceptibles de varier pour les faibles rotations. Pour les vérifier, rendez-vous sur www.dealereextranet3.velux.fr

Prix € HT : Montant à majorer de l'éco-contribution sur les produits et matériaux de construction du bâtiment. Voir page 5 du tarif-catalogue complet

Fenêtres MOTORISÉES

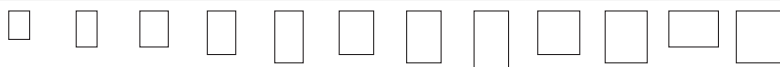


Description du produit p. 30
du tarif-catalogue complet

Fenêtres de toit

Prix € HT

Cotes hors tout largeur x hauteur en cm	CK02	CK04	MK04	MK06	MK08	PK06	PK08	PK10	SK06	SK08	UK04	UK08	semaine
	55x78	55x98	78x98	78x118	78x140	94x118	94x140	94x160	114x118	114x140	134x98	134x140	



Fenêtre à projection

Pente de toit : 15° - 65°

GPU 005721	Tout Confort - EverFinish - Électrique	-	-	-	1697	1755	1839	1906	-	1889 [*]	2006	-	-	3
------------	--	---	---	---	------	------	------	------	---	-------------------	------	---	---	---

Fenêtre à rotation

Pente de toit : 15° - 90°

GGU 005730	Tout Confort - EverFinish - Solaire	-	-	1155	1222	1280	1364	1431	1515	1414	1531	1439	1665	1
GGU 005721	Tout Confort - EverFinish - Électrique	1021	1063	1155	1222	1280	1364	1431	1515	1414	1531	1439	1665	1
GGU 007621	Confort - EverFinish - Électrique	894	927	1001	1054	1101	-	-	-	1208	1302	1228	1409	1
GGL 207630	Confort - WhiteFinish - Solaire	782	809	866	908	945	-	-	-	1028	1102	1044	1185	1

Exception de délais (en semaines) : B = 2

Les fenêtres motorisées Tout Confort en finition Clearfinish (bois verni) restent disponibles sur demande, nous consulter.

* Applicable à la fourniture et à la pose d'une fenêtre venant en remplacement d'une fenêtre existante, selon la Loi de Finances 2025 et modalités en vigueur à la date d'impression de ce document.

Fenêtres Tout Confort




Description du produit p. 32
du tarif-catalogue complet

Fenêtres de toit

Prix € HT

Cotes hors tout largeur x hauteur en cm	CK01	CK02	CK04	MK04	MK06	MK08	PK06	PK08	PK10	SK06	SK08	UK04	UK08	semaine
	55x70	55x78	55x98	78x98	78x118	78x140	94x118	94x140	94x160	114x118	114x140	134x98	134x140	



Fenêtre à projection

Pente de toit : 15° - 55° (15° = 27%)

GPL 2057	WhiteFinish	-	-	791	862	915	961	1026	1078	1144	1065	1157	1085	1261	1
GPU 0057	EverFinish	-	-	939	1031	1098	1156	1240	1307	1391	1290	1407	-	1541	1

Fenêtre à rotation

Pente de toit : 15° - 90° (15° = 27%)

GGL 2057	WhiteFinish	490	497	530	601	654	700	765	817	883	804	896	824	1000	1
GGU 0057	EverFinish	-	636	678	770	837	895	979	1046	1130	1029	1146	1054	1280	1

Les fenêtres Tout Confort en finition ClearFinish (bois verni) restent disponibles sur demande au même prix que la finition WhiteFinish (hors tailles PK et CK01).

Pour les délais, nous consulter.

* Applicable à la fourniture et à la pose d'une fenêtre venant en remplacement d'une fenêtre existante, selon la Loi de Finances 2026 et modalités en vigueur à la date d'impression de ce document.

Fenêtres Confort



Description du produit p. 34
du tarif-catalogue complet

Fenêtres de toit

Prix € HT

Cotes hors tout largeur x hauteur en cm	CK01	CK02	CK04	MK04	MK06	MK08	SK06	SK08	UK04	UK08	semaine
	55x70	55x78	55x98	78x98	78x118	78x140	114x118	114x140	134x98	134x140	



Fenêtre à projection

Pente de toit : 15° - 55° (15° = 27%)

GPL 2076	WhiteFinish	-	-	685	742	784	821	904	978	920	1061	1
GPU 0076	EverFinish	-	-	803	877	930	977	1084	1178	-	1285	1

Fenêtre à rotation

Pente de toit : 15° - 90° (15° = 27%)

GGL 2076	WhiteFinish	392	397	424	481	523	560	643	717	659	800	1
GGU 0076	EverFinish	-	509	542	616	669	716	823	917	843	1024	1

* Applicable à la fourniture et à la pose d'une fenêtre venant en remplacement d'une fenêtre existante, selon la Loi de Finances 2026 et modalités en vigueur à la date d'impression de ce document.











Prix € HT : Montant à majorer de l'éco-contribution sur les produits et matériaux de construction du bâtiment. Voir page 5 du tarif-catalogue complet

Fenêtres Standard


Description du produit p. 36
du tarif-catalogue complet

Fenêtres de toit

Prix € HT


Cotes hors tout largeur x hauteur en cm	CK02	CK04	MK04	MK06	MK08	SK06	SK08	UK04	UK08	 semaine
	55x78	55x98	78x98	78x118	78x140	114x118	114x140	134x98	134x140	
										

Fenêtre à rotation

 Pente de toit : 15° - 90° (15° = 27%)


GGL 3054	ClearFinish	294	313	356	387	414	476	530	488	592	1
GGL 2054	WhiteFinish	294	313	356	387	414	476	530	488	592	1

Fenêtre essentielle

 Pente de toit : 15° - 90° (15° = 27%)

GFL 3054	ClearFinish	216	241	254	282	315	343	397	351	421	1
----------	-------------	-----	-----	-----	-----	-----	-----	-----	-----	-----	---

Fenêtre essentielle + Store extérieur anti-chaueur prémonté

 Pente de toit : 15° - 90° (15° = 27%)


GFL 305413	ClearFinish	-	-	337	365	-	451	-	-	-	1
------------	-------------	---	---	-----	-----	---	-----	---	---	---	---

Raccords


NOUVEAU
Raccord PRO+







Raccords

Prix € HT


Cotes hors tout largeur x hauteur en cm	CK01	CK02	CK04	MK04	MK06	MK08	SK06	SK08	UK04	UK08	 semaine
	55x70	55x78	55x98	78x98	78x118	78x140	114x118	114x140	134x98	134x140	










Raccords en création d'ouverture - Pose encadrée

 Pente de toit ≥ 20° (20° = 36%)



 EDJ 0000*	Tuiles ≤ 90 mm relief	-	100	103	115	121	128	143	151	151	163°	1
 NOUVEAU  EDJ 2000	Tuiles ≤ 90 mm relief, BDX et BFX	-	143	147	164	173	183	204	216	216	233	2
 EDN 0000	Ardoises < 8 mm	100	100	103	115	121	128	143	151	151	163	1
 NOUVEAU  EDN 2000	Ardoises < 8 mm, BDX et BFX	143	143	147	164	173	183	204	216	216	233	1

Raccords en création d'ouverture - Pose standard





 Pente de toit ≥ 15° (sauf EDP ≥ 25°) 15° = 27%

 EDW 0000*	Tuiles ≤ 120 mm relief	84	84	86	96	101	107	119	126	126	136	1
 NOUVEAU  EDW 2000	Tuiles ≤ 120 mm relief, BDX et BFX	120	120	122	137	144	153	170	180	180	194	1
 EDP 0000	Tuiles plates l < 300 mm	89	89	91	102	107	113	126	134	134	144	1
 NOUVEAU  EDP 2000	Tuiles plates l < 300 mm, BDX et BFX	127	127	130	145	153	162	180	191	191	206	1
 EDL 0000	Ardoises < 8 mm	82	82	84	94	99	105	117	123	123	133	1
 NOUVEAU  EDL 2000	Ardoises < 8 mm, BDX et BFX	117	117	120	134	141	150	167	176	176	191	1

Raccords remplacement (fenêtres avant 2013) - Pose encadrée

 EDN 0000	Ardoises < 8 mm	100	100	103	115	121	128	143	151	151	163	1
 LGN 2000	Cadre de finition	-	30	31	34	36	38	42	45	45	49	1

Raccords remplacement - Pose standard**

Correspondance codes dimensionnels des fenêtres à remplacer		9/101	102	6/104	1/304	14/306	2/308	4/606	10/608	7/804	8/808	
 EW 0000*	Tuiles	96	96	99	110	116	123	137	145	145	156	1
 EW 6000 (avec isolant)	Tuiles	176	176	180	201	212	225	250	265 ^a	265	286 ^b	1
 EL 0000	Ardoises	84	84	86	96	101	107	119	126	126	136	1
 EL 6000	Ardoises	153	153	157 ^a	175	184	195	217	230 ^c	230	249 ^c	1

Exception de délais (en semaines) : A = 1, B = 2, C = 3

* Autres coloris disponibles (sauf CK01) :  Ocre-jaune : EDW/EW 0700C1  Rouge-brun : EDJ/EDW/EW 0700C2

Raccord EDW adaptable sur du bac acier.

** Pour le remplacement des fenêtres de taille C02, C04, M04, M06, M08, S06, S08, U04 et U08, utiliser les raccords classiques (EDW, EDL, EDJ, EDN)

Les raccords remplacement s'utilisent pour les anciens modèles de fenêtres VELUX (avant 2001) sauf FV et TTP.

Pour les tailles de fenêtres 3 (94 x 160 cm) et 5 (70 x 118 cm), des solutions (fenêtre + raccord) existent : nous consulter.

Pour les anciennes tailles 102 et 104, léger ajustement au niveau de la feuillure de la nouvelle fenêtre.














Les délais sont susceptibles de varier pour les faibles rotations. Pour les vérifier, rendez-vous sur www.dealerecranet3.velux.fr

Prix € HT : Montant à majorer de l'éco-contribution sur les produits et matériaux de construction du bâtiment. Voir page 5 du tarif-catalogue complet

Solutions d'isolation périphérique et habillage intérieur
















Description du produit p. 38
du tarif-catalogue complet

Cotes hors tout largeur x hauteur en cm	Prix € HT												
	CK02	CK04	MK04	MK06	MK08	PK06	PK08	PK10	SK06	SK08	UK04	UK08	 semaine
	55x78	55x98	78x98	78x118	78x140	94x118	94x140	94x160	114x118	114x140	134x98	134x140	
													

Bloc isolant

BDX 0000F	Pose encastrée	54	55	62	65	69	73	77 ^D	80 ^D	76	81	81	87	1
BDX 0000	Pose traditionnelle	54	55	62	65	69	73	77	80	76	81	81	87	1

Pour les combinaisons de fenêtres, commander un BDX par fenêtre. Pour les verrières GIL/GIU, commander un BDX WK34 : nous consulter.
Incompatibles avec les raccords EW/EL.

Cotes hors tout largeur x hauteur en cm	Prix € HT												
	CK02	CK04	MK04	MK06	MK08	PK06	PK08	PK10	SK06	SK08	UK04	UK08	 semaine
	55x78	55x98	78x98	78x118	78x140	94x118	94x140	94x160	114x118	114x140	134x98	134x140	
													














Collerette d'étanchéité pour écran de sous-toiture

BFX 1000F	Pose encastrée	36	37	41	43	46	49 ^D	51 ^D	53 ^D	51	54	54	58	1
BFX 1000	Pose traditionnelle	29	29	33	35	37	39	41	43	41	43	43	47	1

Collerette pare-vapeur

BBX 0000	Collerette pare-vapeur	29	29	33	35	37	39	41	43	41	43	43	47	1
NOUVEAU BBX 1000	Kit pour finition intérieure incluant le pare-vapeur	41	42	47	49	52	55	58	60	58	61	61	66	1

Pour les combinaisons de fenêtres, commander un BFX 1000 par fenêtre. Pour les verrières GIL/GIU et GDL, commander un BFX WK34 : nous consulter.
Pour les combinaisons de fenêtres, commander un BBX par fenêtre. Pour les verrières GIL/GIU/VFE/VIU et GDL, commander un BBX WK34 : nous consulter.

Cotes hors tout largeur x hauteur en cm	Prix € HT												
	CK02	CK04	MK04	MK06	MK08	PK06	PK08	PK10	SK06	SK08	UK04	UK08	 semaine
	55x78	55x98	78x98	78x118	78x140	94x118	94x140	94x160	114x118	114x140	134x98	134x140	
													

Habillage intérieur

LSB 2000	173	177	198	209	221	236 ^B	248 ^B	257 ^B	246	261 ^B	261	282	1
LSC 2000	216 ^A	222	248 ^A	261	276	295	310	321	308 ^A	326	326 ^A	352	2

Exception de délais (en semaines) : A = 1, B = 2, D = 4
Les délais sont susceptibles de varier pour les faibles rotations. Pour les vérifier, rendez-vous sur www.dealereextranet3.velux.fr


Prix € HT : Montant à majorer de l'éco-contribution sur les produits et matériaux de construction du bâtiment. Voir page 5 du tarif-catalogue complet


Fenêtres spécifiques

Description du produit p. 40
du tarif-catalogue complet

Prix € HT

Meneau pour fenêtre patrimoine

 Pente de toit : 15° - 90° (15° = 27%)


Cotes hors tout hauteur en cm		CK02	CK04/MK04/UK04	MK06/PK06/SK06	MK08/PK08/SK08/UK08	 semaine
Codes dimensionnels des meneaux ZGA		WK02	WK04	WK06	WK08	
ZGA 0024	Meneau aluminium	52	52	52	52	1
ZGA 0324	Meneau zinc naturel	65	65	65	65	2

Disponible en zinc prépatiné clair ou cuivre sur demande. Meneau compatible avec les volets roulants et les stores extérieurs. Voir pages 49 et 51 du tarif-catalogue complet.
En taille WK01 et WK10 : nous consulter

Prix € HT

Fenêtre zinc naturel

 Pente de toit : 15° - 90° (15° = 27%)


Cotes hors tout largeur x hauteur en cm		CK02	MK04	SK06	 semaine
GGL 2376	WhiteFinish	676	818	1094	2
EDE 0300	Raccord pour pose sur zinc naturel	428	490	609	5

Disponible en cuivre (2100) sur demande, incluant le bloc isolant BDx et la collerette d'étanchéité BFX.
Autres tailles disponibles sur demande, nous consulter.

Prix € HT

Fenêtre triple vitrage

 Pente de toit : 15° - 90° (15° = 27%)


Cotes hors tout largeur x hauteur en cm		MK04	MK06	MK08	SK06	SK08	 semaine
GGL 2066	WhiteFinish	674 ^A	732	783	901 ^A	1003	2
GGU 0066	EverFinish	862	937	1003	1153	1284	2

Disponible en version GGU motorisée électrique sur demande.

Prix € HT

Fenêtre triple vitrage acoustique

 Pente de toit : 15° - 90° (15° = 27%)


Cotes hors tout largeur x hauteur en cm		CK04	MK04	MK06	MK08	SK06	SK08	 semaine
GGL 2062	WhiteFinish	737 ^C	837 ^A	910	974	1119	1247 ^C	2
GGU 0062	EverFinish	944	1072	1165	1246	1433	1596	2

Exception de délais (en semaines) : A = 1, C = 3

Les délais sont susceptibles de varier pour les faibles rotations. Pour les vérifier, rendez-vous sur www.dealereextranet3.velux.fr




Prix € HT : Montant à majorer de l'éco-contribution sur les produits et matériaux de construction du bâtiment. Voir page 5 du tarif-catalogue complet

Fenêtres d'accès au toit



Description du produit p. 42
du tarif-catalogue complet

Pour combles habités

		Prix € HT			
Cotes hors tout largeur x hauteur en cm		MK08 78x140	SK08 114x140	FK06 66x118	 semaine
Sortie de secours / accès pompiers		 Pente de toit : 15° - 55° (15° = 27%)			
GTL 2070	Sortie de secours / accès pompiers - WhiteFinish	901	1154	-	1
ZZZ 204K	Poignée d'accès pompiers (taille M)	78	-	-	1
ZZZ 205K	Poignée maintenance (taille M)	87	-	-	1
ZZZ 206K	Poignée d'accès pompiers (taille S)	-	78	-	1
ZZZ 207K	Poignée maintenance (taille S)	-	87	-	6
Fenêtre d'accès au toit		 Pente de toit : 15° - 60° (15° = 27%)			
GXLA 2070*	Accès au toit - WhiteFinish - Charnière gauche vue de l'extérieur	-	-	605	2 NOUVEAU
GXLB 2070*	Accès au toit - WhiteFinish - Charnière droite vue de l'extérieur	-	-	605	2 NOUVEAU
Raccords					
EDL 0000	Raccord pour ardoises < 8 mm - Pose standard	105	123	94 ^B	1
EDL 2000	Raccord pour ardoises < 8 mm - Pose standard - incluant BDX et BFX	150	176	134 ^B	1 NOUVEAU
EDW 0000	Raccord pour tuiles jusqu'à 120 mm de relief - Pose standard	107	126	96	1
EDW 2000	Raccord pour tuiles jusqu'à 120 mm de relief - Pose standard - incluant BDX et BFX	153	180	137	2 NOUVEAU

Exception de délais (en semaines) : B = 2

Sortie de secours : raccords tuiles et ardoises (p. 31 du tarif-catalogue complet). Incompatible avec la pose encastrée tuiles. Pour pose encastrée ardoises, commander le profilé latéral ZZZ 228K-A (délai de livraison : 2 semaines).

Fenêtre d'accès au toit : accessoires et stores, nous consulter.

* Uniquement en pose standard.

Les délais sont susceptibles de varier pour les faibles rotations. Pour les vérifier, rendez-vous sur www.dealerecranet3.velux.fr

Châssis d'accès au toit

Description du produit p. 43
du tarif-catalogue complet

Pour combles inhabités

Châssis d'accès au toit		Prix € HT		
Code dimensionnel de la fenêtre		125	103	
Cotes hors tout largeur x hauteur en cm		46x61	54x83	 semaine
GVT		 Pente de toit : 20° - 65° (20° = 36%)		
GVT 0000Z	Châssis d'accès au toit	-	302	1
VLT		 Pente de toit : 15° - 60° (15° = 27%)		
VLT 0000Z	Prix unitaire	216	-	1

Les délais sont susceptibles de varier pour les faibles rotations. Pour les vérifier, rendez-vous sur www.dealerecranet3.velux.fr

Prix € HT : Montant à majorer de l'éco-contribution sur les produits et matériaux de construction du bâtiment. Voir page 5 du tarif-catalogue complet

Exutoires de désenfumage




Description du produit p.44
du tarif-catalogue complet

Exutoires de désenfumage

Prix € HT


Cotes hors tout largeur x hauteur en cm	SK06 114x118	UK08 134x140	 semaine
			

Cage d'escalier*

 **Pente de toit : 15° - 60° (15° = 27%)**

GGL S207040E (GGL 207040 + ZZZ 229 K)	Version électrique sans déflecteur	1144	1301	2
GGL S2076P (GGL 2076F + ZZZ 231 P)	Version pneumatique sans déflecteur	1277	1489	8
GGL S2076M (GGL 2076F + ZZZ 231 M)	Version mécanique sans déflecteur	928	1160	8
NOUVEAU GGL G2076P (GGL 2076F + ZZZ 227 P)	Version pneumatique sans déflecteur - A partir de Mars 2026	1277	1489	1
NOUVEAU GGL G2076M (GGL 2076F + ZZZ 227 M)	Version mécanique sans déflecteur - A partir de Mars 2026	928	1160	1

Autres configurations

 **Pente de toit : 15° - 60° (15° = 27%)**

GGL S207040ED (GGL 207040 + KFD 0100 + ZZZ 229K)	Version électrique avec déflecteurs	1594	1861	2
GGL S2076PDT (GGL 2076F + ZZZ 231 PDT)	Version pneumatique avec déflecteurs et thermodéclencheur	1456	1637	8
GGL S2076PD (GGL 2076F + ZZZ 231 PD)	Version pneumatique avec déflecteurs	1343	1543	8
NOUVEAU GGL G2076PDT (GGL 2076F + ZZZ 227 PDT)	Version pneumatique avec déflecteurs et thermodéclencheur - A partir de Mars 2026	1456	1637	1
NOUVEAU GGL G2076PD (GGL 2076F + ZZZ 227 PD)	Version pneumatique avec déflecteurs - A partir de Mars 2026	1343	1543	1

Sur les exutoires de désenfumage, les kits ZZZ 231 ou les kits ZZZ 227 sont indissociables et ne peuvent être commandés seuls.
* Au-dessus d'une cage d'escalier, l'exigence requise est de disposer d'une surface géométrique de 1 m² (ex. tailles SK06 ou UK08)
Les délais sont susceptibles de varier pour les faibles rotations. Pour les vérifier, rendez-vous sur www.dealerextranet3.velux.fr

Volet roulant rigide



Description du produit p.49
du tarif-catalogue complet

Pour fenêtres

GGL, GGU, GPL, GPU, GHL, GHU, GFL, GRL, GZL, GZX, TVX, VTL, FVL, FVI, FVA et FVG**

Prix € HT

Pente de toit : 15° - 85° (15° = 27%)

Cotes fenêtres L x H en cm	55x70		55x78		55x98		78x98		78x118		78x140		94x118	94x140	94x160	114x118		114x140		134x98		134x140	
Codes fenêtres	CK01	102 C02	CK02	104 C04	CK04	1 304 M04	MK04	14 306 M06	MK06	2 308 M08	MK08	PK06	PK08	PK10	4 606 S06	SK06	10 608 S08	SK08	7 804 U04	UK04	8 808 U08	UK08	
Codes volets	CK01	CK02	CK04	MK04	MK06	MK08	PK06	PK08	PK10	SK06	SK08	UK04	UK08	semaine									
SSL***	646	646	684	730	769	807	830	876	922	892	953	907	1030	1									
SML****	461	461	489	522	549	576	593	626	659	637	681	648	736	1									

Pour fenêtres motorisées à projection GPU

Pente de toit : 15° - 65° (15° = 27%)

SMH*****	-	-	-	-	769	807	830	876	-	892	953	-	-	2
----------	---	---	---	---	-----	-----	-----	-----	---	-----	-----	---	---	---

* Applicable à la fourniture et à la pose d'un volet roulant, selon la Loi de Finances 2026 et modalités en vigueur à la date d'impression de ce document.

** Non compatible avec GPU motorisée. Pour verrière GGLS ou GPLS : voir modèle SSL (p. 11 et p. 13 du tarif-catalogue complet)

*** Sur fenêtre motorisée à énergie solaire : installation directe (sauf dimensions CK-, prévoir un ZOZ 246 (67 € HT))

**** A coupler avec un boîtier d'alimentation KUX 110 (108 € HT) sur fenêtre manuelle, ou connexion directe sur fenêtre motorisée électrique technologie io-homecontrol®.

***** Non compatible en combinaison avec des verrières planes (GIL/GIU), autres combinaisons, nous consulter.

Volet roulant souple



Description du produit p.50
du tarif-catalogue complet

Prix € HT

Pour fenêtres GGL, GGU, GPL, GPU, GHL, GHU, GFL

Pente de toit : 15° - 85° (15° = 27%)

Cotes fenêtres L x H en cm	55x70		55x78		55x98		78x98		78x118		78x140		94x118	94x140	94x160	114x118		114x140		134x98		134x140	
Codes fenêtres	CK01	102 C02	CK02	104 C04	CK04	304 M04	MK04	306 M06	MK06	308 M08	MK08	PK06	PK08	PK10	606 S06	SK06	608 S08	SK08	804 U04	UK04	808 U08	UK08	
Codes volets	CK01	CK02	CK04	MK04	MK06	MK08	PK06	PK08	PK10	SK06	SK08	UK04	UK08	semaine									
SSS	369 ^D	369	391	417	439	461	474	501	527 ^B	509	545	518	589	1									

Exception de délais (en semaines) : B = 2, D = 4

Pour une installation sur fenêtre entre 1992 et 2001, prévoir le kit ZOZ 238 (28 € HT). Incompatible sur fenêtre avant 1992.

Non compatible sur fenêtres avant 2013 posées en encastré.

Sur fenêtre motorisée à énergie solaire : installation directe. (Sauf dimensions CK-, prévoir un ZOZ 246 (67 € HT))

Pour verrière GGLS ou GPLS : voir modèle SSSS (p. 11 et p. 13 du tarif-catalogue complet)

Les volets roulants permettent la conformité à la réglementation Thermique des bâtiments existants (arrêté du 3 mai 2007, modifié par l'arrêté du 22 mars 2017).

* Applicable à la fourniture et à la pose d'un volet roulant, selon la Loi de Finances 2026 et modalités en vigueur à la date d'impression de ce document.

Les délais sont susceptibles de varier pour les faibles rotations. Pour les vérifier, rendez-vous sur www.dealerextranet3.velux.fr

Store extérieur anti-chaueur

Description du produit p.51
du tarif-catalogue complet

Prix € HT

Cotes fenêtres L x H en cm	55x70		55x78		55x98		78x98		78x118		78x140		94x118	94x140	94x160	114x118		114x140		134x98		134x140										
Codes fenêtres	9*	CK01	102	C02	104	6*	C04	CK04	1 304 M04	MK04	14*	306 M06	MK06	2*	308 M08	MK08	PK06	PK08	PK10	4*	606 S06	SK06	10*	608 S08	SK08	7*	804 U04	UK04	8*	808 U08	UK08	
Codes stores motorisés**	-	CK02	CK04	MK04	MK06	MK08	PK06	PK08	PK10	SK06	SK08	UK04	UK08	semaine																		
Codes stores manuels***	CK00	100	CK00	100	CK00	MK00	MK00	MK00	PK00	PK00	PK00	SK00	SK00	UK00	UK00																	
MSL 5060	-	300	318 ^B	339	357	375	385 ^B	407 ^B	428 ^B	414	442	421	478	1																		
MML 5060	-	300	318 ^B	339	357	375	385 ^B	407 ^B	428 ^B	414	442	421	478	1																		
MHL 5060	67	67	67	67	83	83	83	97	97	97	108	108	117	117	1																	

Exception de délais (en semaines) : B = 2

* Fenêtres avant 1992 compatibles seulement avec le store extérieur anti-chaueur manuel (MHL)

** Pour fenêtres GGL, GGU, GPL, GPU, GHL, GHU et GFL

Pour une installation sur fenêtre GPU motorisée, prévoir le kit ZOZ 229S (58 € HT).

Pour une installation sur fenêtre posée entre 1992 et 2001, prévoir le kit ZOZ 238 (28 € HT). Incompatible sur fenêtre posée avant 1992.

Pour verrière GGLS ou GPLS : voir modèle MSL (p. 11 et p. 13 du tarif-catalogue complet).

MML/MSL, non compatibles sur fenêtres avant 2013 posées en encastré.

*** Pour fenêtres GGL, GGU, GPL, GPU, GHL, GHU, GFL et VTL

Stores extérieurs MAG pour verrières planes GIL/GIU (p. 15 du tarif-catalogue complet) et stores extérieurs MIE pour verrières d'angle VFE (p. 17 du tarif-catalogue complet).

Les stores extérieurs permettent la conformité à la réglementation Thermique des bâtiments existants (arrêté du 3 mai 2007, modifié par l'arrêté du 22 mars 2017).

Les délais sont susceptibles de varier pour les faibles rotations. Pour les vérifier, rendez-vous sur www.dealerextranet3.velux.fr


Prix € HT : Montant à majorer de l'éco-contribution sur les produits et matériaux de construction du bâtiment. Voir page 5 du tarif-catalogue complet

Store occultant

Description du produit p. 52
du tarif-catalogue complet

Pour fenêtres GGL, GGU (à partir de 2001), GPL, GPU, GHL, GHU, GFL, GRL ET VTL

Prix € HT

Cotes fenêtres L x H en cm	55x70		55x78			55x98			78x98		78x118		78x140		94x118	94x140	94x160	114x118		114x140		134x98		134x140		
Codes fenêtres	9* C01	CK01	102	C02	CK02	104	6* C04	CK04	1* 304 M04	MK04	14* 306 M06	MK06	2* 308 M08	MK08	PK06	PK08	PK10	4* 606 S06	SK06	10* 608 S08	SK08	7* 804 U04	UK04	8* 808 U08	UK08	
Codes stores	C01	CK01	102**	C02	CK02	104**	C04	CK04	M04	MK04	M06	MK06	M08	MK08	PK06	PK08	PK10	S06	SK06	S08	SK08	U04	UK04	U08	UK08	semaine
DKL Standard	64	68	64	68	84	89	91	96	102	109	110	117	120	131	138	128	136	133	142	134	143	151	160	1		
DKL Spécial	76	81	76	81	101	107	109	116	123	131	132	140	144	157	166	154	164	160	170	161	171	181	192	3		
DKL Kids	-	81	76	81	101	107	109	116	123	131	132	140	144	157	166	154	164	160	170	161	171	181	192	4		
DKY Collection Nature	76	81	76	81	101	107	109	116	123	131	132	140	144	157	166	154	164	160	170	161	171	181	192	3		
DSL/DML Standard	210	210	210	210	231	231	238	238	251	251	259	259	262	273	280	278	278	284	284	285	285	302	302	3		
DSL/DML Spécial	223	223	223	223	249	249	258	258	273	273	282	282	286	299	308	306	306	312	312	313	313	334	334	3		

* Pour les stores DKL, DSL et DML, sur les fenêtres anciennes avant 1992, prévoir un kit ZOZ 230 (voir p. 63 du tarif-catalogue complet)

** Disponible uniquement pour le store DKL en coloris 1085/1100/0705/1025


Existent en toile ignifugée M1, réf. 8801, nous consulter.

Les stores électriques DML ne sont pas compatibles avec les verrières planes (réf. GIL/GIU), les verrières d'angle (réf. VFE/VIU), la partie basse de la verrière Balcon et fenêtre motorisée à projection GPU. Clavier mural fourni et pré-appairé.

La disponibilité et les délais de livraison sont susceptibles de varier pour les faibles rotations, selon la taille, le coloris et le modèle. Pour les vérifier, rendez-vous sur www.dealereextranet3.velux.fr

Pour fenêtres GGU avant 2001

Prix € HT


Cotes fenêtres L x H en cm	55x98		78x98	78x118	78x140	114x118	114x140	
Codes fenêtres	6	104	304	306	308	606	608	
Codes stores	120	127	140	148	167	173	3	semaine
DKU	120	127	140	148	167	173	3	

Store DKU disponible uniquement en coloris 1100. Pour les autres coloris 1085/1025, nous consulter.

La disponibilité et les délais de livraison sont susceptibles de varier pour les faibles rotations, selon la taille, le coloris et le modèle. Pour les vérifier, rendez-vous sur www.dealereextranet3.velux.fr

Pour fenêtres d'avant 2013, GGL, GPL, GHL, GFL, GZL, VTL et GGU entre 2001 et 2013

Prix € HT

Cotes fenêtres L x H en cm	55x78	55x98	78x98	78x118	78x140	94x118	94x140	114x118	114x140	134x98	134x140	
Codes fenêtres	C02	6* C04	1* 304 M04	14* 306 M06	2* 308 M08	P06	P08	4* 606 S06	10* 608 S08	7* 804 U04	8* 808 U08	
Codes stores	C02	C04	M04	M06	M08	P06	P08	S06	S08	U04	U08	semaine
DBL	44	55	60	67	72	74	81	84	88	88	99	1

* Pour le store DBL, sur les fenêtres anciennes avant 1992, prévoir un kit ZOZ 230 (voir p. 63 du tarif-catalogue complet)

La disponibilité et les délais de livraison sont susceptibles de varier pour les faibles rotations, selon la taille, le coloris et le modèle. Pour les vérifier, rendez-vous sur www.dealereextranet3.velux.fr

Store occultant et isolant

Description du produit p. 54
du tarif-catalogue complet

Pour fenêtres GGL, GGU (à partir de 2001), GPL, GPU, GHL, GHU, GFL, GRL et VTL

Prix € HT

Cotes fenêtres LxH en cm	55x70				55x78				55x98				78x98				78x118				78x140				94x118				94x140				94x160				114x118				114x140				134x98				134x140			
Codes fenêtres	9** C01	CK01	C02	CK02	6** C04	CK04	1** 304 M04	MK04	14** 306 M06	MK06	2** 308 M08	MK08	PK06	PK08	PK10	4** 606 S06	SK06	10** 608 S08	SK08	7** 804 U04	UK04	8** 808 U08	UK08																													
Codes stores	C01	CK01	C02	CK02	C04	CK04	M04	MK04	M06	MK06	M08	MK08	PK06	PK08	PK10	S06	SK06	S08	SK08	U04	UK04	U08	UK08	semaine																												
FHC Standard	83	88	83	88	109	116	118	125	133	142	143	152	156	170	180	166	177	173	184	174	186	196	208	3																												
FHC Spécial	99	-	99	105	131	139	141	150	160	170	171	182	187	204	216	200	213	208	221	209	223	235	250	3																												

** Pour le store FHC, sur les fenêtres anciennes avant 1992, prévoir un kit ZOZ 230 (voir p. 63 du tarif-catalogue complet)

La disponibilité et les délais de livraison sont susceptibles de varier pour les faibles rotations, selon la taille, le coloris et le modèle. Pour les vérifier, rendez-vous sur www.dealertextnet3.velux.fr

Store occultant et tamisant

Description du produit p. 55
du tarif-catalogue complet

Pour fenêtres GGL, GGU (à partir de 2001), GPL, GPU, GHL, GHU, GFL, GRL et VTL

Prix € HT

Cotes fenêtres LxH en cm	55x70				55x78				55x98				78x98				78x118				78x140				94x118				94x140				94x160				114x118				114x140				134x98				134x140			
Codes fenêtres	9** C01	CK01	C02	CK02	6** C04	CK04	1** 304 M04	MK04	14** 306 M06	MK06	2** 308 M08	MK08	PK06	PK08	PK10	4** 606 S06	SK06	10** 608 S08	SK08	7** 804 U04	UK04	8** 808 U08	UK08																													
Codes stores	C01	CK01	C02	CK02	C04	CK04	M04	MK04	M06	MK06	M08	MK08	PK06	PK08	PK10	S06	SK06	S08	SK08	U04	UK04	U08	UK08	semaine																												
DFD Standard	86	92	86	92	114	122	123	131	139	148	149	159	163	178	188	174	185	181	193	183	194	205	218	1																												
DFD Spécial	-	110	104	110	137	146	148	157	167	178	179	190	196	213	226	209	222	217	231	219	233	246	261	3																												

** Pour le store DFD, sur les fenêtres anciennes avant 1992, prévoir un kit ZOZ 230 (voir p. 63 du tarif-catalogue complet)

La disponibilité et les délais de livraison sont susceptibles de varier pour les faibles rotations, selon la taille, le coloris et le modèle. Pour les vérifier, rendez-vous sur www.dealertextnet3.velux.fr

Store plissé

Description du produit p. 56
du tarif-catalogue complet

Pour fenêtres GGL, GGU (à partir de 2001), GPL, GPU, GHL, GHU, GFL, GRL et VTL

Prix € HT

Cotes fenêtres LxH en cm	55x70				55x78				55x98				78x98				78x118				78x140				94x118				94x140				94x160				114x118				114x140				134x98				134x140			
Codes fenêtres	9** C01	CK01	C02	CK02	6** C04	CK04	1** 304 M04	MK04	14** 306 M06	MK06	2** 308 M08	MK08	PK06	PK08	PK10	4** 606 S06	SK06	10** 608 S08	SK08	7** 804 U04	UK04	8** 808 U08	UK08																													
Codes stores	C01	CK01	C02	CK02	C04	CK04	M04	MK04	M06	MK06	M08	MK08	PK06	PK08	PK10	S06	SK06	S08	SK08	U04	UK04	U08	UK08	semaine																												
FHL Standard	83	88	83	88	109	116	118	125	133	142	143	152	156	170	180	166	177	173	184	174	186	196	208	3																												
FHL Spécial	99	105	99	105	131	139	141	150	160	170	171	182	187	204	216	200	213	208	221	209	223	235	250	3																												
FML Standard	230	230	230	230	258	258	267	267	284	284	294	294	298	312	322	319	319	326	326	328	328	350	350	3																												
FML Spécial	-	-	247	247	281	281	292	292	312	312	324	324	329	346	358	355	355	363	363	365	365	392	392	3																												

** Pour les stores FHL et FML, sur les fenêtres anciennes avant 1992, prévoir un kit ZOZ 230 (voir p. 63 du tarif-catalogue complet)

Pour l'installation d'un store FML sur fenêtre manuelle, prévoir un boîtier d'alimentation KUX 110 (108 € HT) et le kit ZOZ 241 (15 € HT) pour fenêtre après 2013 ou le kit ZOZ 243 (15 € HT) pour fenêtre avant 2013. Connexion directe sur fenêtre motorisée électrique d'origine (version -21).

Les stores plissés électriques FML ne sont pas compatibles avec les verrières planes (réf. GIL/GIU), les verrières d'angle (réf. VFE/VIU) et la partie basse de la verrière Balcon et la fenêtre motorisée à projection GPU. Clavier mural fourni et pré-appairé.

La disponibilité et les délais de livraison sont susceptibles de varier pour les faibles rotations, selon la taille, le coloris et le modèle. Pour les vérifier, rendez-vous sur www.dealertextnet3.velux.fr

Prix € HT : Montant à majorer de l'éco-contribution sur les produits et matériaux de construction du bâtiment. Voir page 5 du tarif-catalogue complet


Store vénitien

Description du produit p. 57
du tarif-catalogue complet

Coloris standard

Prix € HT

Pour fenêtres GGL, GGU (à partir de 2001), GPL, GPU, GHL, GHU, GFL, GRL et VTL

Cotes fenêtres LxH en cm	55x70		55x78		55x98		78x98		78x118		78x140		94x118	94x140	94x160	114x118		114x140		134x98		134x140		
Codes fenêtres	9** C01	CK01	C02	CK02	6** C04	CK04	1** 304 M04	MK04	14** 306 M06	MK06	2** 308 M08	MK08	PK06	PK08	PK10	4** 606 S06	SK06	10** 608 S08	SK08	7** 804 U04	UK04	8** 808 U08	UK08	 semaine
Codes stores	C01	CK01	C02	CK02	C04	CK04	M04	MK04	M06	MK06	M08	MK08	PK06	PK08	PK10	S06	SK06	S08	SK08	U04	UK04	U08	UK08	
PAL	83	88	83	88	109	116	118	125	133	142	143	152	156	170	180	166	177	173	184	174	186	196	208	1

** Pour le store PAL, sur les fenêtres anciennes avant 1992, prévoir un kit ZOZ 230 (voir p. 63 du tarif-catalogue complet)

La disponibilité et les délais de livraison sont susceptibles de varier pour les faibles rotations, selon la taille, le coloris et le modèle. Pour les vérifier, rendez-vous sur www.dealereextranet3.velux.fr


Store rideau

Description du produit p. 58
du tarif-catalogue complet

Coloris standards

Prix € HT

Stores rideaux pour fenêtres GGL, GGU (à partir de 2001), GPL, GPU, GHL, GHU, GFL, GZL, GRL, VTL et FVI

Cotes fenêtres LxH en cm	55x70		55x78		55x98		78x98		78x118		78x140		94x118	94x140	94x160	114x118		114x140		134x98		134x140	
Codes fenêtres	9** C01	102	C02 CK02	104	6** C04 CK04	1** 304 M04	MK04	14** 306 M06	MK06	2** 308 M08	MK08	PK06	PK08	PK10	4** 606 S06	SK06	10** 608 S08	SK08	7** 804 U04	UK04	8** 808 U08	UK08	 semaine
Codes stores	CK00	100 ***	CK00	100 ***	CK00	MK00	MK00	MK00	PK00	PK00	PK00	SK00	SK00	UK00	UK00								
RHL	52	49 ^c	52	49 ^c	52	65	65	65	76 ^b	76 ^b	76 ^b	84	84	92	92	1							

Exception de délais (en semaines) : B = 2, C = 3

** Pour le store RHL, sur les fenêtres anciennes avant 1992, prévoir un kit ZOZ 230 (voir p. 63 du tarif-catalogue complet)


*** Disponible uniquement en coloris 1028/9050

La disponibilité et les délais de livraison sont susceptibles de varier pour les faibles rotations, selon la taille, le coloris et le modèle. Pour les vérifier, rendez-vous sur www.dealereextranet3.velux.fr

Moustiquaire

Description du produit p. 59
du tarif-catalogue complet

Prix € HT

Codes dim. de la moustiquaire ZIL	CK02	CK06	MK06	MK10	PK06	PK10	SK06	SK10	UK04	UK10	 semaine
ZIL 0000SWL	98	142 ^b	158	190 ^b	174	201 ^b	198	229 ^b	207	243 ^b	

Exception de délais (en semaines) : B = 2

Les délais sont susceptibles de varier pour les faibles rotations. Pour les vérifier, rendez-vous sur www.dealereextranet3.velux.fr

Prix € HT : Montant à majorer de l'éco-contribution sur les produits et matériaux de construction du bâtiment. Voir page 5 du tarif-catalogue complet

Systèmes de commande et accessoires

Description du produit p. 62
du tarif-catalogue complet



Kit de motorisation VELUX

KSX 100	385	1
KSX 100K	385	1
KMG 100K	293	1

Boîtier d'alimentation

KUX 110	108	1
---------	-----	---

Clavier mural universel

KLI 310	28	1
KLI 311	28	1
KLI 312	28	1
KLI 313	28	1

Interface

KLF 150	166	2
---------	-----	---

Interface micro module

KLF 050	50	2
---------	----	---

Accessoires pour stores et fenêtres

Description du produit p. 63
du tarif-catalogue complet



Cannes pour manœuvrer fenêtres et stores

ZCT 200	37	1
ZCZ 080	28	1
ZCT 100	18	1
ZOZ 085	15	1

Installation des stores

ZOZ 230X25	18	1
------------	----	---

Verrouillage des fenêtres

ZOZ 010K	47	1
ZOZ 011	37	1
ZOZ 012K1	65	1
ZOZ 159K	21	1
· GHL/GHU AVANT 2013 : RÉF. 028405 · GPL APRÈS 2013 : RÉF. 028321 · GPU APRÈS 2013 : RÉF. 028323	58	1

Les délais sont susceptibles de varier pour les faibles rotations. Pour les vérifier, rendez-vous sur www.dealerextranet3.velux.fr

Prix € HT : Montant à majorer de l'éco-contribution sur les produits et matériaux de construction du bâtiment. Voir page 5 du tarif-catalogue complet

Entrées d'air et barres de ventilation

Description du produit p. 64
du tarif-catalogue complet

Entrées d'air

Prix € HT

Codes dimensionnels des fenêtres	MK04	MK06	MK08	SK06	SK08	UK04	UK08	🕒 semaine
Codes dimensionnels des entrées d'air	MK00			SK00		UK00		
ZOL 0045 Entrée d'air autoréglable	29			31		32		1
ZOH 4045 Entrée d'air hygroréglable (Système BDH)	58			62		64		1
ZOH 8045 Entrée d'air hygroréglable (Système Alizé)	58			62		64		1

Pour les fenêtres triple vitrage, prévoir en plus le déflecteur ZZZ -K00 243 (29 € HT), délai 4 semaines. Pour taille PK, nous consulter.
Compatibles avec les Verrières 2en1 MMK06 et MMK08 (p. 12 du tarif-catalogue complet).

Barres de ventilation

Prix € HT

Codes dimensionnels des fenêtres	MK04	MK06	MK08	PK06	PK08	PK10	SK06	SK08	UK04	UK08	🕒 semaine
Codes dimensionnels des barres de ventilation	MK00			PK00			SK00		UK00		
ZOF 0045 Barre de ventilation (GGL/GPL - finition ClearFinish)	30			32			32		34		1
ZOF 0045W Barre de ventilation (GGL/GPL - finition WhiteFinish)	30			32			32		34		1
ZOU 0045 Barre de ventilation (GGU/GPU - finition EverFinish)	29			30			31		32		1

Pour les fenêtres triple vitrage, prévoir en plus le déflecteur ZZZ -K00 243 (29 € HT), délai 4 semaines.

Maintenance et réparation

Description du produit p. 65
du tarif-catalogue complet



Entretien des fenêtres

ZZZ 130K	18	1
ZZZ 129K	18	1
ZZZ 133K	22	1
ZZZ 220	41	1

Remplacement des vitrages 24 mm par un vitrage 24 mm

Prix € HT

Cotes hors tout largeur x hauteur en cm	55x78		55x98		78x98		78x118		78x140		114x118		114x140		134x98		134x140		🕒 semaine
Correspondance codes dimensionnels de la fenêtre d'origine	C02	CK02	C04	CK04	M04	MK04	M06	MK06	M08	MK08	S06	SK06	S08	SK08	U04	UK04	U08	UK08	
Codes dimensionnels des vitrages à commander	C02	CK02	C04	CK04	M04	MK04	M06	MK06	M08	MK08	S06	SK06	S08	SK08	U04	UK04	U08	UK08	
IPL 0057F Vitrage Tout Confort	210		231		261		300		347		458		527		443		560		3
IPL 0076F Vitrage Confort	164		180		204		234		271		358		412		346		438		1
IPL 0054F Vitrage Standard	97		106		120		138		160		211		243		204		258		3

Les vitrages de remplacement Confort et Tout Confort sont légèrement teintés. Il est recommandé d'utiliser des vitrages de même version lors d'un remplacement de vitrages de plusieurs fenêtres.

Le mode de fabrication de ces vitrages isolants à couches ne permet pas d'éviter de légères variations de teinte d'une production à l'autre. Une différence de teinte peut donc apparaître entre vitrages attenants.

Pour les fenêtres à projection (GHL) ancienne génération (code sans "K") : prévoir des ressorts (nous consulter).

Pour les fenêtres fabriquées après le 01/01/2013 (plaque d'identité à gauche), commander des vitrages avec la lettre "K" dans le code dimensionnel (ex. : IPL MK04 0057F).

Les délais de livraison sont susceptibles de varier pour les faibles rotations, selon la taille et le modèle. Pour les vérifier, rendez-vous sur www.dealerextranet3.velux.fr

Prix € HT : Montant à majorer de l'éco-contribution sur les produits et matériaux de construction du bâtiment. Voir page 5 du tarif-catalogue complet

Fenêtre pour toits plats

Description du produit p.70-71
du tarif-catalogue complet

Prix € HT

Cotes intérieures de trémie largeur x hauteur en cm	Performance thermique*		060060	080080	090060	090090	100100	120090	120120	150080	150100	150120	150150	200060	200100	semaine
	Urc,ref300 W/(m²K)	Arc,ref300 Aire m²	60x60	80x80	90x60	90x90	100x100	120x90	120x120	150x80	150x100	150x120	150x150	200x60	200x100	
h																

Ouverture de la fenêtre

1 Unité supérieure (obligatoire)

ISU 1093	Protection en verre courbe	722	860	796	955	1061	1104	1380	1284	1401	1645	1911	1454	2006	2
ISU 2093	Protection en verre plane	521	621	575	690	766	797	996	927	1011	1187	1379	1050	1448	2

2 Base de la fenêtre

Pente de toit : 0° - 15° (15° = 27%)

CFU 0020Q	Fenêtre fixe double vitrage	0.65	4.4	476	567	525	630	700	728	854	770	875	986	1147	875	1203	2
CFU 0025Q	Fenêtre fixe triple vitrage	0.55	4.4	618	737	682	819	909	946	1110	1000	1137	1282	1492	1137	1564	2
CVU 0220Q	Fenêtre électrique double vitrage	0.65	4.4	1385	1476	1434	1539	1609	1637	1763	1679	1784	1895	2056	1784	2112	2
CVU 0225Q	Fenêtre électrique triple vitrage	0.55	4.4	1527	1646	1591	1728	1818	1855	2019	1909	2046	2191	2401	2046	2473	2
CVU 0320Q	Fenêtre à énergie solaire double vitrage	0.65	4.4	1385	1476	1434	1539	1609	1637	1763	1679	1784	1895	2056	1784	2112	2
CVU 0325Q	Fenêtre à énergie solaire triple vitrage	0.55	4.4	1527	1646	1591	1728	1818	1855	2019	1909	2046	2191	2401	2046	2473	2

Options

BBX 0000C	Colerette pare-vapeur	47	47	47	47	47	47	47	47	47	47	47	47	47	47	2
ZCU 0015	Réhausse en PVC de 16 cm	279	299	296	312	321	324	360	337	373	402	437	385	459	2	
ZCU 1015**	Réhausse additionnelle en PVC de 16 cm	241	258	255	269	277	280	311	291	322	347	377	333	397	2	
ZZZ 210U	Feuillard de fixation	56	60	59	62	64	65	72	67	75	80	87	77	92	2	
LSF 2000***	Habillage intérieur	332	363	356	379	395	403	427	407	435	442	474	454	494	2	

* Calculs réalisés sur une fenêtre de dimension 120 x 120 cm avec une costière 30 cm, sur une pente à 0°.

** Jusqu'à trois réhausse de ce type au maximum peuvent se superposer sur une réhausse de départ ZCU 0015

*** Kit habillage pour toits plats incluant : les 4 panneaux, les baguettes de finition, le pare-vapeur, le rouleau de ruban pare-vapeur (largeur 45 mm), l'outil de marquage, le guide d'installation, la visserie, les clips.

Les délais sont susceptibles de varier pour les faibles rotations. Pour les vérifier, rendez-vous sur www.dealerextranet3.velux.fr

Équipements pour fenêtre avec protection en verre courbe et plane CFU/CVU

Description du produit p.74
du tarif-catalogue complet

Prix € HT

Cotes intérieures de trémie largeur x hauteur en cm			060060	080080	090060	090090	100100	120090	120120	150080	150100	150120	150150	200060	200100	semaine
			60x60	80x80	90x60	90x90	100x100	120x90	120x120	150x80	150x100	150x120	150x150	200x60	200x100	
	MSU à énergie solaire	Store anti-chaueur														
	DSU à énergie solaire	Store occultant														
	ZIU fixe	Moustiquaire														

Les stores MSU et DSU peuvent être pilotés via l'application smartphone VELUX ACTIVE with NETATMO. Plus d'informations page 84 du tarif-catalogue complet.











Les délais sont susceptibles de varier pour les faibles rotations. Pour les vérifier, rendez-vous sur www.dealerextranet3.velux.fr

Prix € HT : Montant à majorer de l'éco-contribution sur les produits et matériaux de construction du bâtiment. Voir page 5 du tarif-catalogue complet

Fenêtre pour toits plats Protection coupole acrylique

Description du produit p. 72
du tarif-catalogue complet

Prix € HT


Cotes intérieures de trémie largeur x hauteur en cm	Performance Thermique**		060060	060090	080080	090090	090120	100100	100150	120120	150150	semaine
	Urc,ref300 W/(m²K)	Arc,ref300 aire m²	60x60	60x90	80x80	90x90	90x120	100x100	100x150	120x120	150x150	
h 												

Ouverture de la fenêtre

1 Unité supérieure (obligatoire)

ISD 0000	Protection coupole acrylique transparente	291	321	347	385	445	428	565	556	770	1
ISD 0100	Protection coupole acrylique opale	291	321	347	385	445	428	565	556	770	1

2 Base de la fenêtre

 Pente de toit : 0° - 15° (15° = 27%)

CVP 0573Q	Fenêtre motorisée	0.80	3.4	1258	1303	1341	1398	1487	1462	1621	1602	1869	1
CFP 0073Q	Fenêtre fixe	0.80	3.4	432	477	515	572	661	636	795	776	1043	1

Options

BBX 0000C	Colerette pare-vapeur	47	47	47	47	47	47	47	47	47	47	47	2
ZCE 0015	Réhausse de 16 cm	254	269	272	283	295	292	339	327	397	397	397	1
ZCE S000	Réhausse de 32 cm	483	511	516	538	560	555 ^A	644	621	754	754	754	2
ZZZ 210	Feuillard de fixation	56	59	60 ^A	62	65	64 ^A	75	72 ^A	87	87	87	2
LSF 2000*	Habillage intérieur	332	356	363	379	403	395	435	427	474	474	474	2

Exception de délais (en semaines) : A = 1

* Kit habillage pour toits plats incluant : les 4 panneaux, les baguettes de finition, le pare-vapeur, le rouleau de ruban pare-vapeur (largeur 45 mm), l'outil de marquage, le guide d'installation, la visserie, les clips













** Calculs réalisés sur une fenêtre de dimension 120 x 120 cm avec une costière 30 cm, sur une pente à 0°

Les délais sont susceptibles de varier pour les faibles rotations. Pour les vérifier, rendez-vous sur www.dealertexternet3.velux.fr

Stores pour fenêtre avec coupole acrylique CFP/CVP

Description du produit p. 75
du tarif-catalogue complet

Prix € HT

Cotes intérieures de trémie largeur x hauteur en cm		060060	060090	080080	090090	100100	090120	120120	100150	150150	semaine
											
	MSG à énergie solaire Store anti-chaaleur	301	307	314	320	327 ^A	334	340 ^A	347 ^A	-	2
	FMG alimentation électrique Store tamisant	291	297	303	310	316	322	329	335	395	3
	FSK à énergie solaire Store obscurcissant	326	333	340	347	354	361	368	376	443	3

Exception de délais (en semaines) : A = 1

Store MSG à énergie solaire non compatible avec la protection vitrée plane ISD 2093.

Les stores MSG/FSK alimentés à l'énergie solaire et les stores FMG alimentés sur secteur sont compatibles avec la solution intelligente VELUX ACTIVE with NETATMO afin de piloter plusieurs produits. En savoir plus sur ces solutions à la page 84 du tarif-catalogue complet.

Les délais de livraison sont susceptibles de varier pour les faibles rotations, selon la taille, le coloris et le modèle. Pour les vérifier, rendez-vous sur www.dealertexternet3.velux.fr


Prix € HT : Montant à majorer de l'éco-contribution sur les produits et matériaux de construction du bâtiment. Voir page 5 du tarif-catalogue complet

Solutions spécifiques pour toits plats


Description du produit p.76
du tarif-catalogue complet

Fenêtre-coupole accès toiture : fenêtre + protection

Prix € HT

 Pente de toit : 0° - 15° (15° = 27%)

Cotes intérieures de trémie
largeur x hauteur en cm

090120	100100	120120	 semaine
90x120	100x100	120x120	



Ouverture de la fenêtre




CXP S1X305	Fenêtre-coupole accès toiture avec protection coupole acrylique transparente (2 colis : CXP 0473Q + ISD 0000)	1768 ^a	1700	2108	1
Exception de délais (en semaines) : B = 2					

Fenêtre-coupole exutoire de désenfumage électrique : fenêtre + coupole

Prix € HT

 Pente de toit : 0° - 15° (15° = 27%)

Cotes intérieures de trémie
largeur x hauteur en cm

100100	120120	 semaine
100x100	120x120	



Ouverture de la fenêtre



CSP S2X309	Fenêtre-coupole exutoire de désenfumage électrique avec coupole acrylique transparente (2 colis : CSP 1073Q + ISD 0000)	2749	3388	2
Les délais sont susceptibles de varier pour les faibles rotations. Pour les vérifier, rendez-vous sur www.dealertextnet3.velux.fr				

Accès toiture


NOUVEAU

Description du produit p.77
du tarif-catalogue complet

Fenêtre-verre accès toiture : fenêtre + protection*

Prix € HT

Cotes intérieures de trémie
largeur x hauteur en cm

100100	120120	150100	 semaine
100x100	120x120	150x100	



Ouverture de la fenêtre



① Unité supérieure (choisir obligatoirement protection verre plane ou verre courbe)

ISU 1093	Protection en verre courbe	 Pente de toit : 0° - 15°	1061	1380	1401	2
ISU 2093	Protection en verre plane	 Pente de toit : 2° - 15°	766	996	1011	2

② Base de la fenêtre, accès toiture et kit de ventilation

CXU 0220K01	Motorisée électrique, double vitrage. Kit de sécurité pour accès toiture avec capteur de pluie inclus	3586	4279	4373	2
KES 305 EU	Unité de contrôle (commander obligatoirement 1 KES par CXU)		202		2

Options

BBX 0000C	Collerette pare-vapeur	47	47	47	2
ZCU 0015	Réhausse en PVC de 16 cm	321	360	373	2
ZCU 1015**	Réhausse additionnelle en PVC de 16 cm	277	311	322	2
ZZZ 210U	Feuillard de fixation	64	72	75	2
LSF 2000	Habillage intérieur***	395	427	435	2

*Également disponible en triple vitrage

** Jusqu'à trois réhausse de ce type au maximum peuvent se superposer sur une réhausse de départ ZCU 0015. Incompatible avec la solution CSP.

*** Kit habillage pour toits plats incluant : les 4 panneaux, les baguettes de finition, le pare-vapeur, le rouleau de ruban pare-vapeur (largeur 45 mm), l'outil de marquage, le guide d'installation, la visserie, les clips

Les délais sont susceptibles de varier pour les faibles rotations. Pour les vérifier, rendez-vous sur www.dealertextnet3.velux.fr




Prix € HT : Montant à majorer de l'éco-contribution sur les produits et matériaux de construction du bâtiment. Voir page 5 du tarif-catalogue complet

Verrières modulaires en résidentiel



Description du produit p. 78
du tarif-catalogue complet

Prix € HT

Codes dim. des modules		100120	100160	100200	100240	 semaine
Dimensions des modules en mm (largeur x hauteur)		1000x1200	1000x1600	1000x2000	1000x2400	
Packs modules  Pente de toit : 0-5° (9%) (pose de la verrière sur une rehausse inclinée à 5°, rehausse à créer par vos soins)						
Dimensions de la trémie en mm (longueur x largeur)		2056 x 1305	2056 x 1704	2056 x 2102	2056 x 2501	
HVC SL0070	Pack 2 modules (1 fixe + 1 ouvrant)	5097	5913	6931	7545	6
Dimensions de la trémie en mm (longueur x largeur)		3056 x 1305	3056 x 1704	3056 x 2102	3056 x 2501	
HVC SL0072	Pack 3 modules (2 fixes + 1 ouvrant)	6299	7378	8437	9535	6
Dimensions de la trémie en mm (longueur x largeur)		4056 x 1305	4056 x 1704	4056 x 2102	4056 x 2501	
HVC SL0074	Pack 4 modules (2 fixes + 2 ouvrants)	8840	10461	10896	13701	6
Dimensions de la trémie en mm (longueur x largeur)		5056 x 1305	5056 x 1704	5056 x 2102	5056 x 2501	
HVC SL0076	Pack 5 modules (3 fixes + 2 ouvrants)	9996	11882	12533	15647	6
Store intérieur tamisant motorisé (prévoir 1 par module)						
Dimensions des modules (en mm)		1000 x 1200	1000 x 1600	1000 x 2000	1000 x 2400	
RMM 8806 (blanc) RMM 8807 (noir) RMM 8805 (gris)		598	643	690	735	6



* Applicable à la fourniture et à la pose d'une fenêtre venant en remplacement d'une fenêtre existante, selon la Loi de Finances 2026 et modalités en vigueur à la date d'impression de ce document.

Packs réservés à la distribution professionnelle

Pour toute demande de verrière modulaire qui ne rentrerait pas dans ces packs modules, contacter le service VELUX Commercial par téléphone au 01 64 54 24 69, ou par mail info@veluxcommercial.fr



Prix € HT

Codes dim. des modules		100120	100160	100200	100240	 semaine
Dimensions des modules en mm (largeur x hauteur)		1000x1200	1000x1600	1000x2000	1000x2400	
Packs raccords  Pente de toit : 0-5° (9%) (pose de la verrière sur une rehausse inclinée à 5°, rehausse à créer par vos soins)						
ELC SL0070	Pack raccords pour pack modules HVC SL0070	1220	1355	1498	1630	6
ELC SL0072	Pack raccords pour pack modules HVC SL0072	1549	1686	1831	1960	6
ELC SL0074	Pack raccords pour pack modules HVC SL0074	1787	1923	3230	2198	6
ELC SL0076	Pack raccords pour pack modules HVC SL0076	2118	2252	3608	2527	6

* Applicable à la fourniture et à la pose d'une fenêtre venant en remplacement d'une fenêtre existante, selon la Loi de Finances 2026 et modalités en vigueur à la date d'impression de ce document.


Prix € HT : Montant à majorer de l'éco-contribution sur les produits et matériaux de construction du bâtiment. Voir page 5 du tarif-catalogue complet

Les solutions de pilotage

Description du produit p. 84
du tarif-catalogue complet


Solutions de pilotage

Prix € HT

		 semaine	
KLR 300	VELUX Touch	111	1
KIG 300	VELUX App Control	101	1
KIX 300	VELUX ACTIVE with NETATMO	204	1

Modules additionnels pour VELUX App Control et VELUX ACTIVE with NETATMO

Prix € HT

		 semaine	
KLA 300	Module de capteurs	75	1
KLN 300	Commande de départ	46	2

Prix € HT : Montant à majorer de l'éco-contribution sur les produits et matériaux de construction du bâtiment. Voir page 5 du tarif-catalogue complet

Conduit de lumière pour toits en pente

Description du produit p. 88
du tarif-catalogue complet

Prix € HT



Conduits de lumière rigides (raccord intégré)		Pente de toit : 15° - 60° (15° = 27%)	
TWR OK14 2010	Pour tuiles jusqu'à 120 mm	760	1
TLR OK14 2010	Pour ardoises	760	1
Conduits de lumière flexibles (raccord intégré)		Pente de toit : 15° - 60° (15° = 27%)	
TWF OK14 2010	Pour tuiles jusqu'à 120 mm	608	1
TLF OK14 2010	Pour ardoises	608	1
Options		Pente de toit : 15° - 60° (15° = 27%)	
ZTB OK14 2002	Plafonnier diffuseur isolant	87	1
BFX OK14 1000	Collerette d'étanchéité pour écran de sous-toiture	80	1
ZTL 014	Kit lumière électrique d'appoint	118	1
ZTR OK14 0062	Rallonge 62 cm pour conduit rigide (TWR/TLR/TCR)	171	1
ZTR OK14 0124	Rallonge 124 cm pour conduit rigide (TWR/TLR/TCR)	286	1

Conduit de lumière pour toits plats

Description du produit p. 88
du tarif-catalogue complet

Prix € HT



Cotes intérieures de trémie
largeur x hauteur en cm

40x40 semaine



Conduits de lumière pour toits plats		Pente de toit : 0° - 15° (15° = 27%)	
TCR OK14 0010	Conduit rigide (2 colis TCR OK14 0010P1 + TCR OK14 0010P2)	980	1
TCF OK14 0010	Conduit flexible	661	1
Options		Pente de toit : 0° - 15° (15° = 27%)	
ZCE 014 0015	Rehausse isolée 15 cm (TCR/TCF)	230	1
ZZZ 210 014	Feuillard de fixation (TCR/TCF)	50	1

Les délais sont susceptibles de varier pour les faibles rotations. Pour les vérifier, rendez-vous sur www.dealerextranet3.velux.fr

Prix € HT : Montant à majorer de l'éco-contribution sur les produits et matériaux de construction du bâtiment. Voir page 5 du tarif-catalogue complet

VELUX[®]

Transforming Spaces

Clause de réserve de propriété : tous les produits et accessoires vendus par VELUX France sont grevés à son profit d'une propriété réservée jusqu'au paiement intégral de leur prix en principal, intérêts et frais. Leur garde est confiée à l'acheteur qui l'accepte dès la livraison, c'est-à-dire dès leur chargement sur véhicule routier ou sur wagon aux dépôts appartenant ou mis à la disposition de VELUX France. La présente clause est réputée acceptée par l'acheteur si elle n'est pas dénoncée sous huit jours, par lettre recommandée avec accusé de réception. En cas de redressement ou de liquidation judiciaire de l'acheteur, la revendication des fournitures impayées pourra être exercée conformément aux dispositions légales en vigueur.



Groupe Prenant  PEFC[®] 10-31-1291 / Certifié PEFC / pefc-france.org

© 2026 Groupe VELUX VF 74,33-0626 © VELUX est le logo VELUX sont des marques et des modèles déposés et utilisés sous licence par le groupe VELUX. Ce document n'est pas contractuel. VELUX France, S.A.S. au capital de € 400 000 euros, R.C.S. ERYX 970 200 044